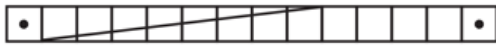


# Strikk i dine farger // Tykk genser

## Diagram 1

Diagrammet leses fra høyre mot venstre, nedenfra og opp

Følg etablert mønster i tilsammen 2 runder før neste flette



Følg etablert mønster i tilsammen 16 runder før neste flette



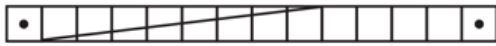
Følg etablert mønster i tilsammen 8 runder før neste flette



Følg etablert mønster i tilsammen 2 runder før neste flette



Følg etablert mønster i tilsammen 14 runder før neste flette



Følg etablert mønster i tilsammen 12 runder før neste flette



Følg etablert mønster i tilsammen 2 runder før første flette



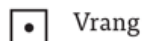
MM midt foran

Gjenta

Forklaring på symbolene:



Rett



Vrang



Sett 4 masker på flettepinne foran arbeidet, strikk 4 masker rett, strikk maskene fra flettepinnen rett.



Sett 4 masker på flettepinne bak arbeidet, strikk 4 masker rett, strikk maskene fra flettepinnen rett.